

Làm thế nào để chuyển video của chúng tôi với một ngôn ngữ khác trên Youtube

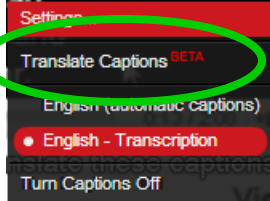
Khi video mở nhấp vào nút tạm dừng



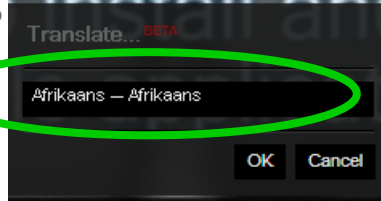
Bạn sẽ thấy một nút CC ở góc dưới bên phải.
Nhấp vào nút CC



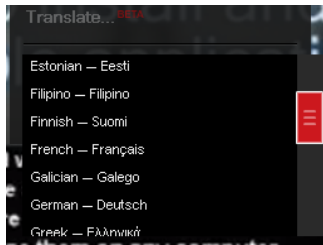
sau đó chọn Chú thích Dịch.



và sau đó nhấn vào



Một danh sách của tất cả các ngôn ngữ mà bạn có thể dịch sẽ xuất hiện.



Sử dụng con trỏ chuột để trượt thanh đỏ để xem danh sách của tất cả các ngôn ngữ có sẵn

Nhấp vào ngôn ngữ của sự lựa chọn của bạn và nhấn OK



Bấm vào nút Play



Các chú thích bây giờ sẽ được chuyển vào ngôn ngữ mà bạn đã chọn. Âm thanh vẫn sẽ là tiếng Anh.