

¿Cómo traducir el video a otro idioma en Youtube

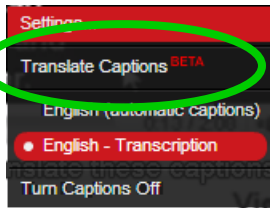
Cuando el vídeo se abre haga clic en el botón de pausa



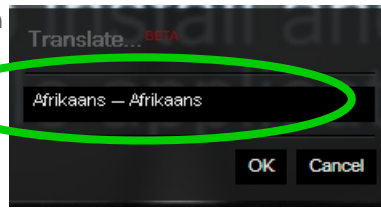
Usted verá un botón CC en la esquina inferior derecha.
Click the **CC** button



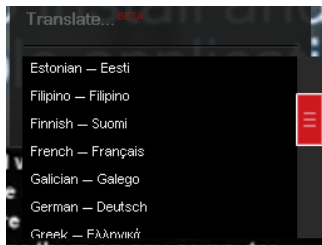
a continuación, seleccione Traducir subtítulos.



y luego haga clic en

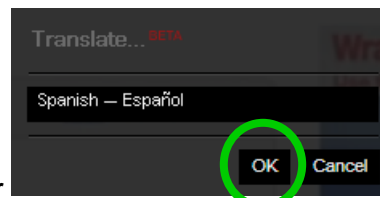


Aparecerá una lista de todos los idiomas que puede traducir a.



Utilice el puntero del ratón para deslizar barra roja para ver la lista de todos los idiomas disponibles

Haga clic en el idioma de su elección y haga clic en Aceptar



Haga clic en el botón Reproducir



Los títulos ahora se traducen en el idioma escogido. El audio seguirá en Inglés.